

Liquidación Presupuesto 2012

Presentación

Málaga, 9 abril de 2013



Economía y Hacienda

I. Resumen inicial

Por primera vez, todos los indicadores financieros son positivos.

Se puede afirmar que se ha corregido el rumbo de la diputación, tal y como nos comprometimos en julio de 2011, cuando accedimos a la responsabilidad de gobierno.

II. Liquidación del Presupuesto

Remanente líquido de tesorería para gastos generales

+ 26,4 millones €

II. Pagos efectuados a los municipios

Transferencias efectivas a los municipios, 2006 a 2012

Año	Presupuesto inicial	Pagos a EE LL	% pago
2006	226.182.448,17	37.017.990,63	16,4%
2007	238.907.541,82	29.436.936,31	12,3%
2008	254.714.813,51	31.827.123,11	12,5%
2009	280.603.251,92	40.353.493,69	14,4%
2010	265.690.571,78	50.722.013,28	19,1%
2011	225.080.241,03	63.438.516,43	28,2%
2012	217.653.546,30	46.389.176,64	21,3%
I T 2013	218.571.068,50	11.756.450,15	5,4%

El año 2012, el primero de gobierno completo del Partido Popular, se pagaron **46,4** millones de euros a los municipios de la provincia. Es el mayor dato porcentual de todos, el **21,3%**

(El año 2011 no se valora por ser gestionado en cada semestre por un equipo de gobierno distinto).

III. Porcentaje de ejecución

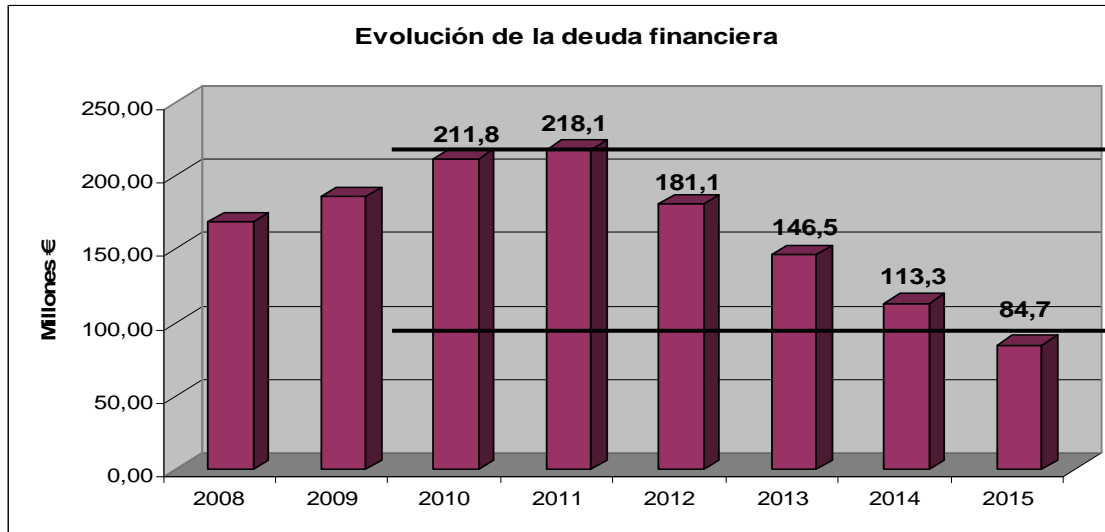
Ejecución del Presupuesto

Año	Presupuesto ejecutado	% ejecución *
2006	236.228.563,65	66,0%
2007	233.436.036,78	62,8%
2008	247.587.824,46	62,6%
2009	261.962.850,27	62,4%
2010	268.492.067,89	62,9%
2011	261.803.471,19	72,4%
2012	211.400.103,84	70,5%

* Sobre previsiones definitivas

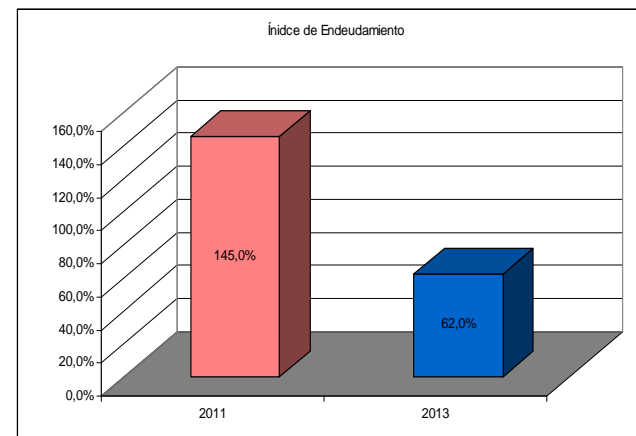
En porcentaje, 2011 y 2012 representan las cifras más altas. Más del 70%, frente al 62% de media de los años anteriores.

IV. Deuda financiera

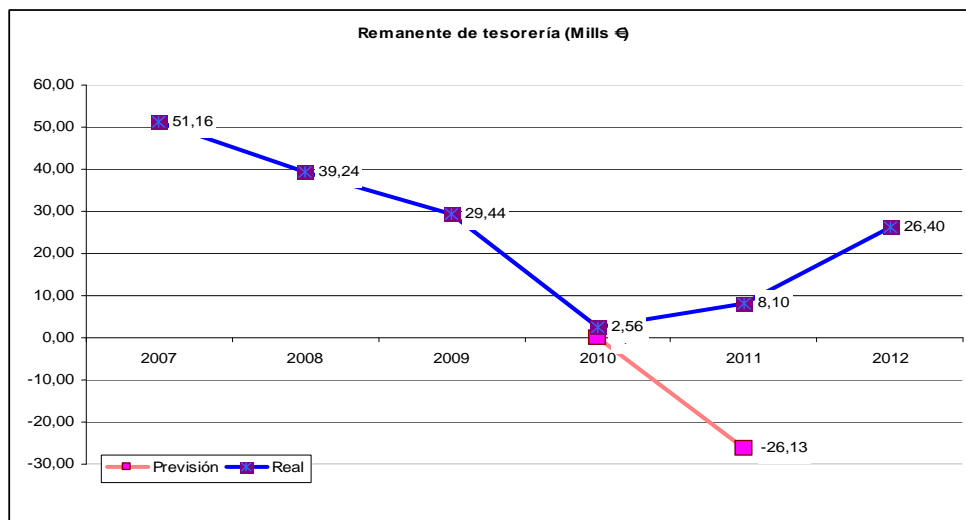


+ 130 millones.

En el periodo más grave de la economía española, esta Diputación aumentó la deuda hasta 220 millones de €. La deuda se reducirá a finales de 2013 a 145 millones de euros, el 62% del endeudamiento



V. Remanente de Tesorería para gastos generales



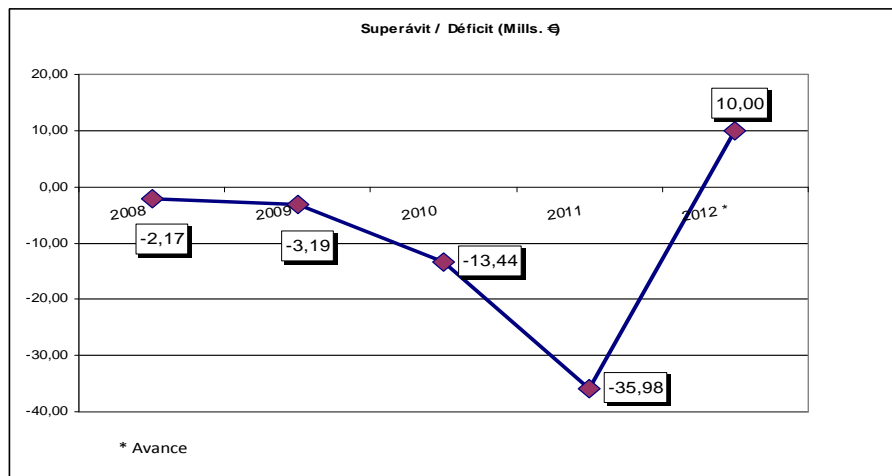
Es el principal exponente de la corrección del rumbo de la diputación. De tendencia negativa se pasa a presentación de datos muy positivos, y por 26 millones de euros.

VI. Plan de Pagos a proveedores en 2013

No será necesario.

De la misma manera que no nos acogimos al Plan de pagos a proveedores de 2012, porque iniciamos un programa acelerado de pagos propios, en 2013 tampoco tendremos que acogernos al Plan de pagos a proveedores anunciado por el gobierno.

VII. Equilibrio presupuestario (Superávit/déficit)



Tras años de cifras negativas, que estaban mermando la capacidad financiera de la diputación, se pasa a cifra positiva.

Se esperan 10 millones de euros de superávit público.

IX. Conclusiones

DATOS DE LA LIQUIDACIÓN PRESENTAN BALANCE POSITIVO

- Se consolida compromisos con los municipios, habiendo transferido 46,4 millones €.
- El porcentaje de ejecución se supera. Se consolida un alto grado de eficacia en la gestión. Superior al 70% del presupuesto inicial
- El porcentaje de deuda se reduce considerablemente. Del 145% al 62%.
- El Remanente de tesorería, principal exponente de solvencia, cambia de tendencia. Se obtienen 26,4 millones €
- De déficit crónicos históricos se espera un superávit de 10 Millones €.